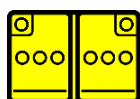
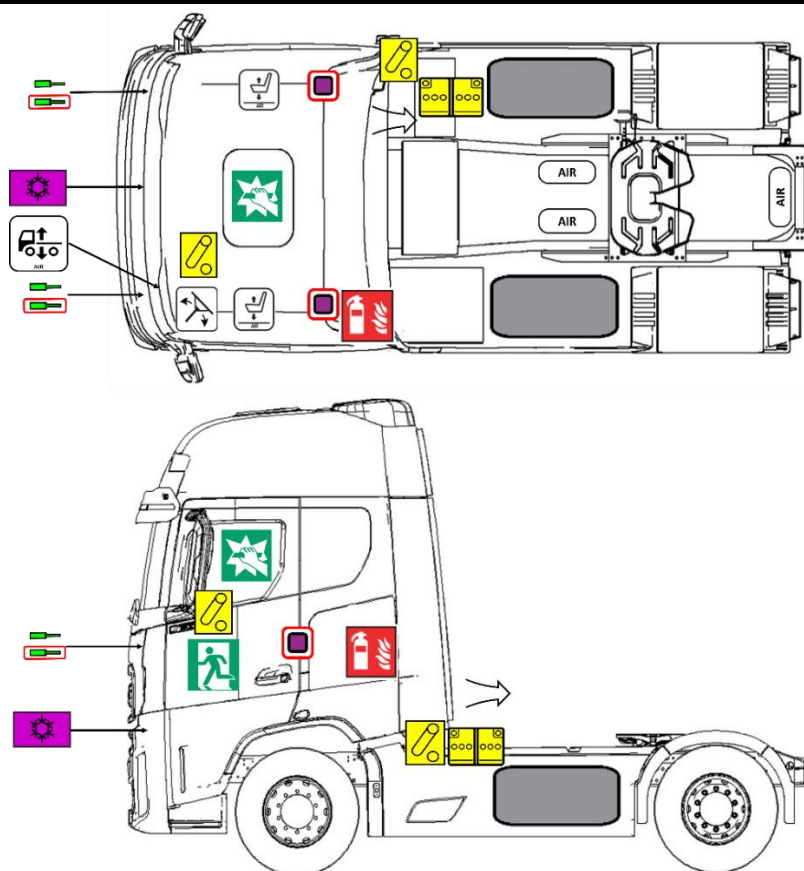




# КАМИОНИ FORD

## 4x2 F-MAX дизел

Начало на производството: 2025



Ниско напрежение на батерията

AIR

Резервоар за въздух



Волян, управление на наклона



Регулиране на височината на седалката чрез въздушна система



Влизане на въздух



Обтегач на предпазния колан



Газова опора / предварително натоварена пружина



Устройство за изключване на захранването в автомобила



Съдържание на резервоара за гориво Дизелово гориво



Компонент на климатичната инсталация



Прекъсване за получаване на достъп



Аварийен изход



Пожарогасител



Камин за контрол на височината, по въздушна система

**FORD 4x2 F-MAX Дизел**

Идентификационен номер

FO\_2025\_625\_001

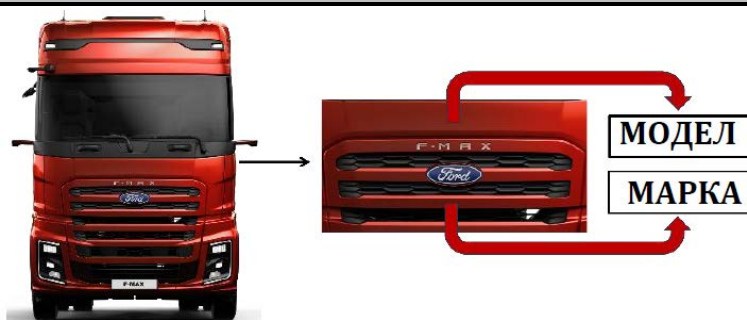
Номер на версията

01

Номер на страницата

1/4

## 1. Идентификация/разпознаване



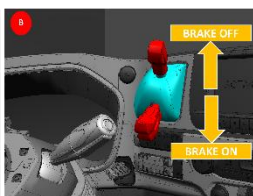
## 2. Имобилизация / стабилизация / повдигане



1) Закрепете колелата



2) Активирайте паркирането (A или B)



3) Изберете позиция N



4) Използвайте само тези точки за повдигане (зелени подложки)

## 3. Деактивиране на преки опасности / Правила за безопасност



За камиони с ключ за стартера

(1): Ако е възможно, изключете стартера и извадете ключа.

За камиони с бутон за стартиране/спиране  
Натиснете бутона за кратко.

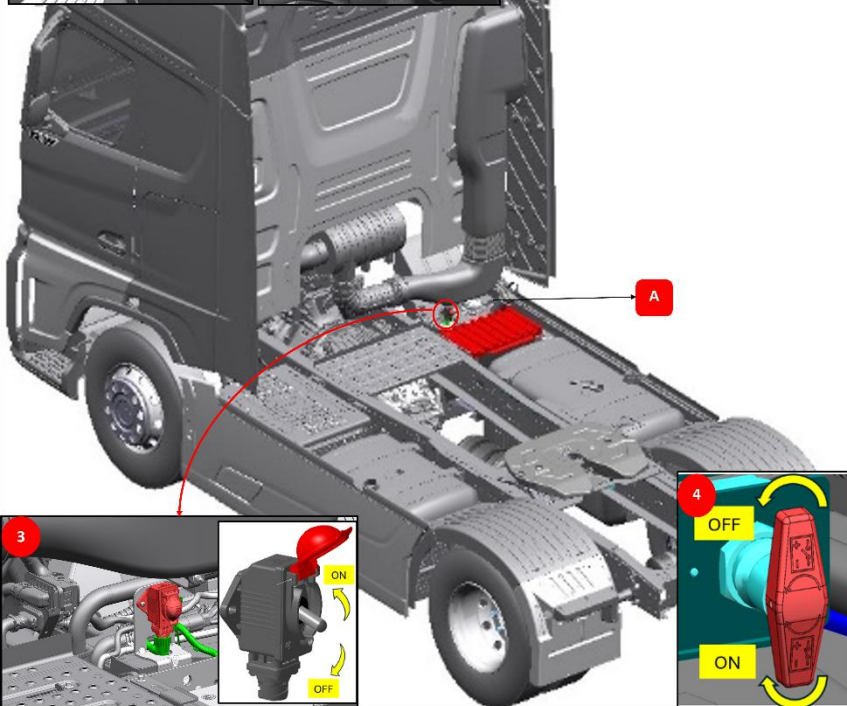
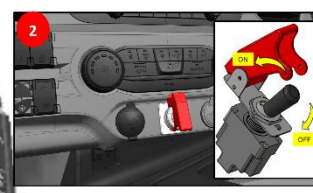

За товарни автомобили с ADR: Натиснете главния прекъсвач на акумулатора (2).

Завъртете главния прекъсвач на акумулатора (3) или (4) в положение OFF.

Забележка: За камиони с ADR главният превключвател е физическо прекъсване на захранването. Главният превключвател отваря релетата на ADR, за да изключи 12 V акумулатори.



Местоположението на кутията на акумулатора е същото при автомобилите F-MAX. Местоположението му не се променя. На снимките е показано стандартното разположение (A). Главният ключ на акумулатора трябва да се използва за изключване на напрежението в автомобила.



**FORD 4x2 F-MAX Дизел**

Идентификационен номер

FO\_2025\_625\_001

Номер на версията

01

Номер на страницата

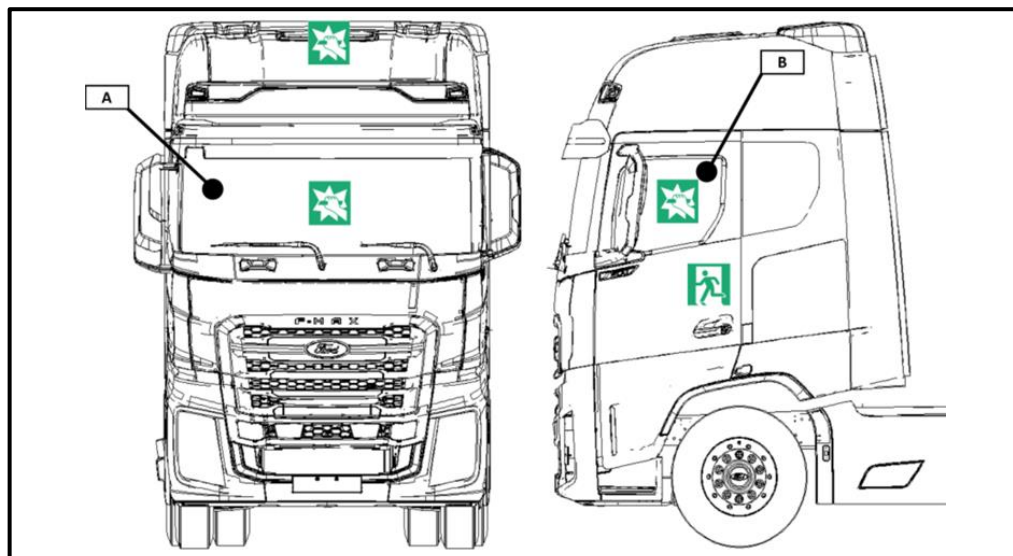
2/4

## 4. Достъп до пътниците

1. През вратата на водача или пътника
2. Пробийте страничното стъкло

A : Ламинирано стъкло


B: Закалено стъкло



## 5. Съхранена енергия / течности/ газове/ твърди вещества

		12V + 12V
		600 L + 250 L
		730 g
		85 L

## 6. В случай на пожар



## 7. В случай на потапяне



**FORD 4x2 F-MAX Дизел**

Идентификационен номер

FO\_2025\_625\_001

Номер на версията

01

Номер на страницата

3/4



## 8. Теглене/транспорт/съхранение

1. Точката за закрепване на ухото за теглене се намира под предната броня.



2. Изключете електрозахранването на автомобила (Вижте раздел 3. Изключване на преки опасности/предписания за безопасност).

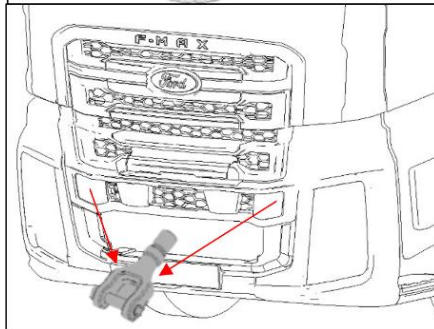
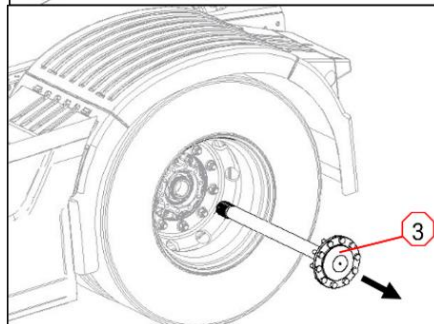
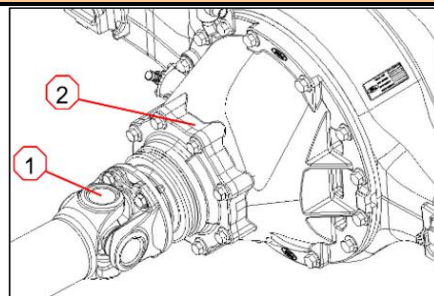
3. Пазете настрана от запалими и взривоопасни материали.

Допустими методи:


1. Теглене. **(Забележка: Използвайте само предно теглещо око за теглене на автомобила с всички колела на земята).**

2. Задвижването към колелата се деактивира чрез разкачване на карданныя вал (1) от задвижващия мост (2) или чрез демонтиране на задвижващите валове (3).

3. Транспортиране на



## 9. Важна допълнителна информация

 Не извършвайте никакви операции с повреден камион без подходящи лични предпазни средства (ЛПС).

За по-подробна информация вижте ръководството за водача или ръководството за спасяване и теглене.

## 10. Обяснение на използваните пиктограми

	Опасни за човешкото здраве		Дразнителни
	Корозивни вещества		Газове под налягане
	Експлозивен		Използвайте прах АВС за потушаване на пожара
	Опасност за околната среда		Предупреждение, Електричество
	Запалими		Общ предупредителен знак
FORD 4x2 F-MAX Дизел		Идентификационен номер	Номер на версията
		FO_2025_625_001	01
		Номер на страницата	
		4/4	